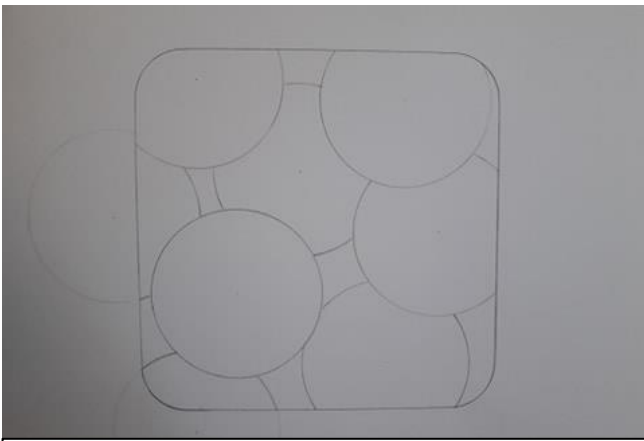



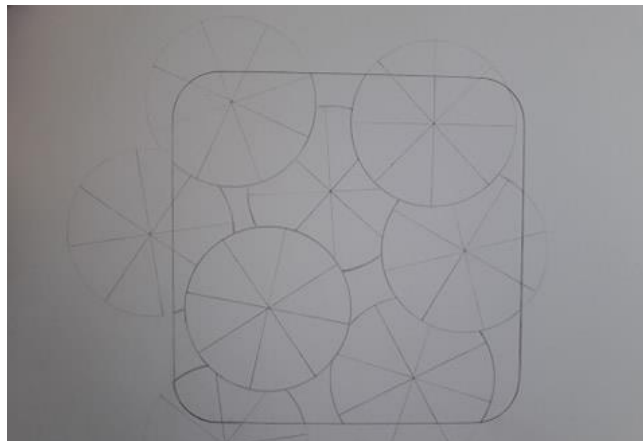
# Géométrie sous la pluie




Trace un cadre puis des cercles (avec un compas ou un verre par exemple)



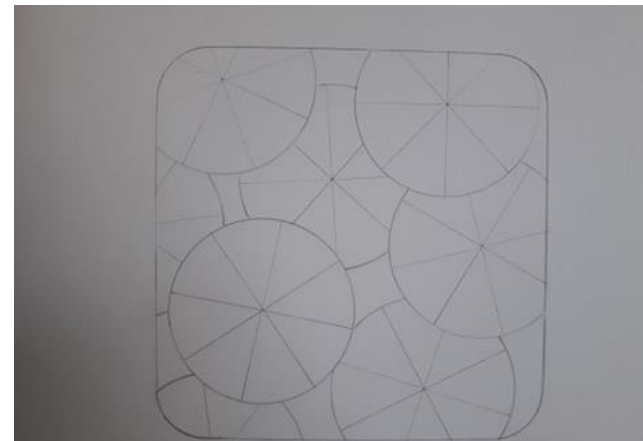
Repasse au feutre sur les diamètres et le cadre puis, en t'aidant des cercles, trace les bords des parapluies.



Trace 4 diamètres de manière à obtenir des portions régulières (il te faudra utiliser ton équerre et ta règle pour mesurer.... réfléchis...)



Gomme les traits de crayon encore visibles.



Gomme les traits qui dépassent du cadre.



Mets en couleurs.