



RECETTE DES COOKIES

Recette des cookies


PRODUIT	QUANTITE	USTENSILES
	150 g	
	200 g	SALADIER
	260 g	
	110 g	TAMIS
		
		CUILLERE EN BOIS
	200 g	
		PETITE CUILLERE
		PLAQUE
		
		BALANCE

1



Mettre le beurre mou, le sucre et le sucre vanillé dans le saladier.
Mélanger.

2



Ajouter les œufs et bien mélanger.

3



Ajouter doucement la farine et la levure.
Mélanger.

4



Ajouter doucement les pépites de chocolat
Mélanger.

5



Faire des boules avec une petite cuillère et les placer sur une plaque.
Attention elles ne doivent pas se coller.

6



Faire cuire au four pendant **10 minutes à 180 °C**. Les cookies doivent être mous à la sortie du four.
Ils durcissent en refroidissant.