



TUTO N°2

Découvrir la richesse de
l'architecture et dessiner des
maisons originales



Maroto
Cindy PEMF



*Tu vas découvrir plusieurs
architectes à travers un
tour du monde de
constructions variées*



*Pour chaque photo, dis à
un adulte ce qui est
original, ce qui te plaît,
parle des couleurs et des
formes*

LA MAISON DES HOMMES EN PAPOUASIE



Jeremy Jact



IMMEUBLE DE STYLE « ART NOUVEAU »
BELGIQUE, FRANS SMET-VERHAS, 1901

VILLA SAVOYE DE L'ARCHITECTE LE CORBUSIER



CONSTRUCTION DE GAUDI À BARCELONE



FRANK GEHRY,
« DANCING HOUSE »
PRAGUE



CLINIQUE NEUROLOGIQUE A LAS VEGAS, FRANK GEHRY



FRANK GEHRY : MUSEE GUGENHEIM (BILBAO)



HÔTEL AU PAYS BASQUE, FRANK GEHRY



JAVIER SENOSIAIN (MEXIQUE)



JAVIER SENOSIAIN : LA MAISON ARBRE



JAVIER SENOSIAIN : NAUTILUS HOUSE



INTÉRIEUR DE LA MAISON



LA MAISON ROCHER AU PORTUGAL



LA MAISON ŒUF (RÉUNION) RENÉ LEMAYEN



IRWIN WURM « FAT HOUSE »



HUNDERTWASSER, « FORÊT EN SPIRALE » À DARMSTADT



HUNDERTWASSER, VUE GLOBALE



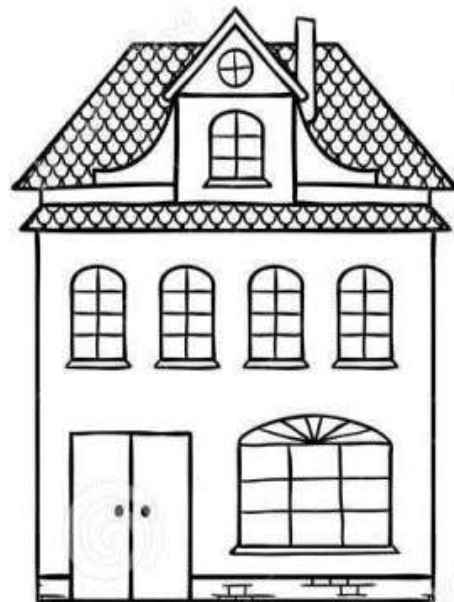





*CRÉATIONS DE MAISONS
ORIGINALES*

Technique :

Tu vas prendre une feuille et dessiner une maison très classique si possible à la règle en t'inspirant de celles-ci par exemple.



Technique :

Tu peux même
décalquer !



Technique :

Tu peux choisir n'importe quel modèle sur internet « coloriage maison » et t'en inspirer.

Pour décalquer sur ton ordinateur, tu scotches ta feuille en haut de l'écran !



Technique :

Une fois ton dessin terminé, tu observes bien tous les tracés de ta maison et tu vas jouer avec : les tordre, les déformer. Tu vas transformer cette maison en jouant avec les formes : si tes fenêtres sont rectangulaires alors change-les en fenêtres ovales par exemple, mais surtout amuse-toi pour dessiner ta deuxième maison !!!

Exemple :



Remarque : Tu peux utiliser les mêmes couleurs pour mettre en valeur les changements dans les lignes.

Technique :

Repasse-les contours au stylo noir ou feutre noir.


Exemple :



Technique :

Pour finir, donne un titre à chaque production artistique.

Exemple :



Prends une photo des deux maisons , envoie-les par mail et au retour on pourra en faire un memory des maisons dessinées par les élèves de la classe !